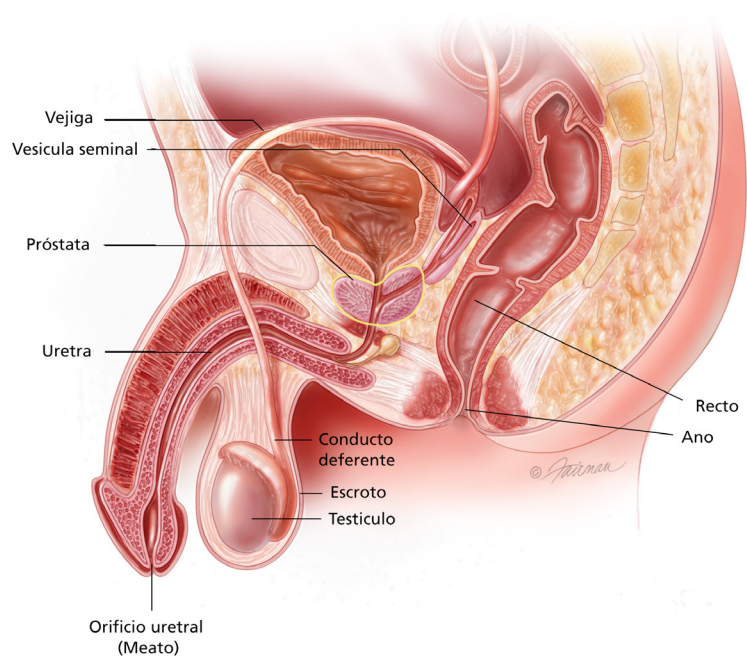


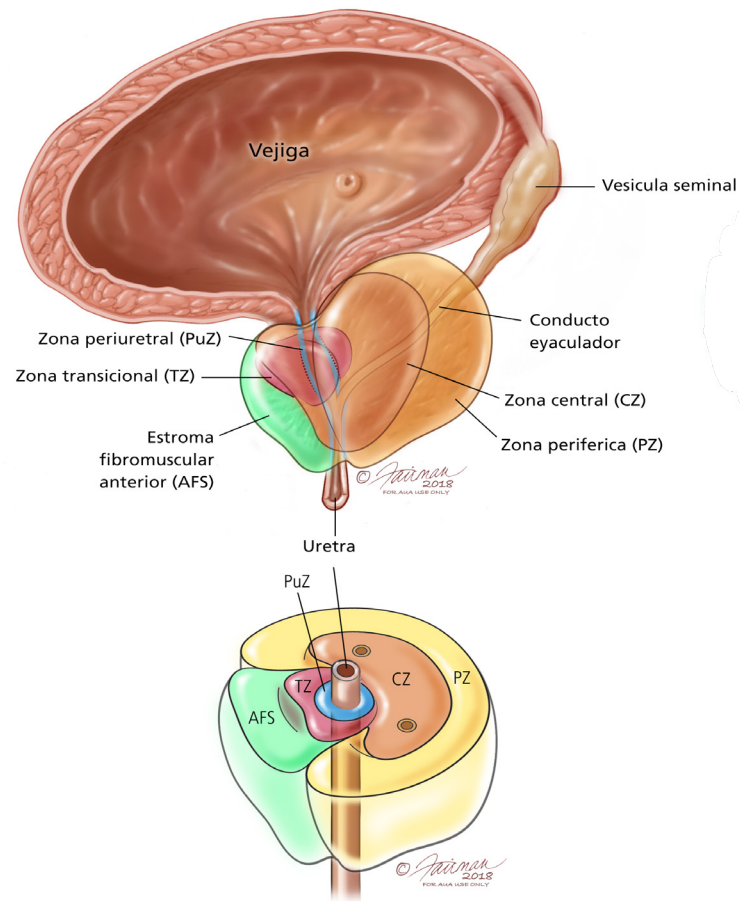
Como funciona la próstata?

La principal función de la próstata es producir líquido seminal. Es aproximadamente del tamaño de una nuez y pesa alrededor De una onza. Esta ubicada por debajo de la vejiga y por delante del recto. Rodea un tubo llamado la uretra. Este es el tubo que permite evacuar orina de la vejiga a través del pene.

SISTEMA REPRODUCTOR MASCULINO



ANATOMIA DE LA PRÓSTATA



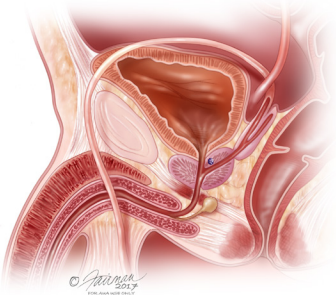
Notas:



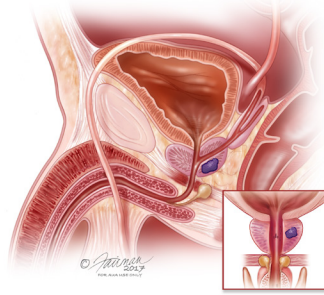
Que es el cancer de próstata?

El cancer de próstata se desarrolla cuando células anormales se forman y crecen en la glándula prostática. No todos los crecimientos anormales son malignos o cancerosos. El crecimiento anormal canceroso como lo es el cancer de próstata, puede invadir los organos cercanos como la vejiga o el recto y también pueden diseminarse haciendo metastasis en otras partes del cuerpo como lo son los ganglios linfáticos, huesos, higado o pulmones.

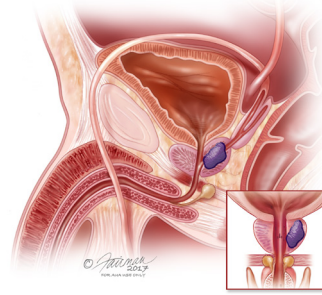
Cancer de Próstata T1



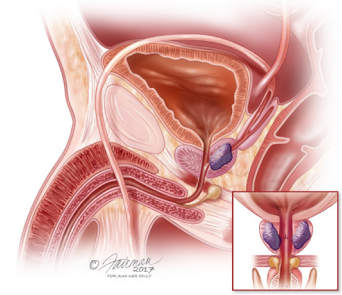
Cancer de Próstata T2a



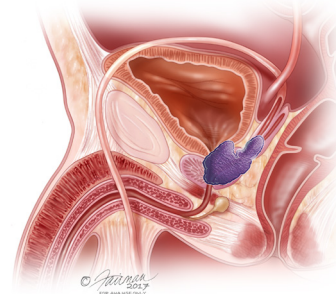
Cancer de Próstata T2b



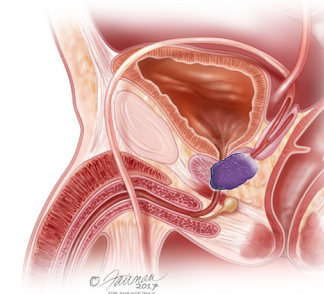
Cancer de Próstata T2c



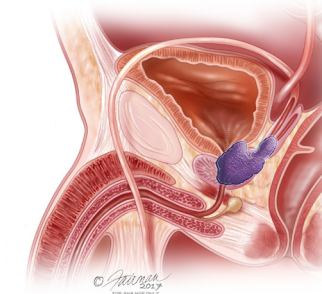
Cancer de Próstata T3



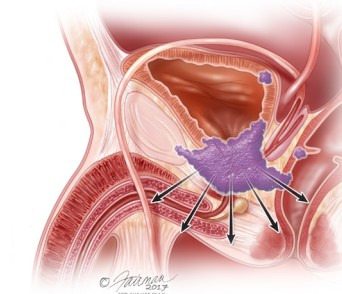
Cancer de Próstata T3a



Cancer de Próstata T3b



Cancer de Próstata T4



Notas:

